維護須知

- 本機之維修須由專業人員爲之。再通知維修前請先確定供水及供電是否正常。

溫度調節器之更換

- 更換溫度調節器之前，請先關掉電源，拔掉調節器端子之所有電源線。

加熱器之更換

- 更換之前需將桶內積水洩完(關掉進水龍頭，將冷熱水接頭一起打開，並打開清潔口)
- 以扳手即可取下加熱器，鎖回加熱器前須確定橡皮墊確實放好，以防漏水。

定期維護

- 爲確保加熱品質，建議每兩年清洗一次加熱系統。
- 請定期清潔表面去除塵垢，即可維持光潔如新。
- 本產品保固期爲一年，特規或訂製品不在此限。

異常溫度保護

- 若溫度異常，保護開關將自動跳脫。

★ 注意:若發現溫度指示超過平常最高刻度，而加熱指示燈仍持續著不熄，請即刻關掉電源，並電洽本公司技術維護部門。

限用物質含量情況表

設備名稱：貯備型電熱水器						
單元	限用物質及其化學符號					
	鉛 (Pb)	汞 (Hg)	鎘 (Cd)	六價鉻 (Cr^{+6})	多溴聯苯 (PBB)	多溴聯苯醚 (PBDE)
機構件	○	○	○	○	○	○
溫度保護控制器	—	○	○	○	○	○
加熱管	○	○	○	○	○	○
溫度表	○	○	○	○	○	○
線材	○	○	○	○	○	○
斷路器	○	○	○	○	○	○

備考1."○"係指該項限用物質之百分比含量未超出百分比含量基準值。
2."—"係指該項限用物質為排除項目。

佳龍發展系統股份有限公司
SUPER GUIDER CO., LTD.
總公司：台中市南屯區精科南路99號5F-9
TEL:(04)2355-0101 FAX:(04)2355-0601

營業服務網

大台北	(02)25007922
桃竹區	(03)4373388
大台中	(04)24710755
雲林區	(05)6551727
嘉南區	(06)2515101
高屏區	(07)3456511
基隆區	(02)24570800
宜蘭區	(03)9518665
花蓮區	(03)8542129
台東區	(089)328389
金門區	(082)332393

SG 佳龍 SUPER GUIDER

www.water-heater.com.tw
e-mail:service@water-heater.com.tw

本說明書圖片及文字僅供參考，產品以實體為主，本公司保有異動之權利，不另行通知。

202104制訂 20002104

Storage Water Heater

貯備型電熱水器

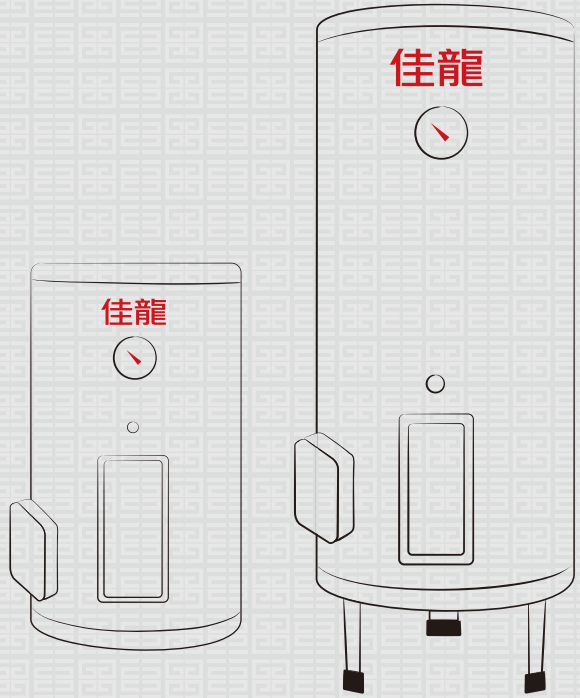

SG 佳龍 電熱水器 SUPER GUIDER ELECTRIC WATER HEATER

產品使用說明及安裝手冊

安裝說明

- 本機之安裝越靠近使用龍頭效果越佳，可避免管路上熱能的散失。
- 使用本機所附之腳架或壁釘時需確實固定。
- ★ 橫掛式機型(非吸頂式)請依正確方向安裝，勿倒置裝設亦不可有傾斜現象。

水的接法

- 安全閥接於冷水入口，爲避免洩壓危險，可於安全閥之洩壓孔連接一條洩壓管，但洩壓孔絕不可堵住。
- 國家標準規範進水壓力應維持在1kgf/cm²以下(水落差10公尺以下)，貯水桶之內部壓力應維持在3kgf/cm²以下，若超過請加裝減壓閥。
- 冷水進水龍頭保持在開的位置，於加熱過程中當桶內壓力超過0.6Mpa(6kgf/cm²)時，可由洩壓閥自動排出降低桶內壓力，此時安全洩壓閥釋放會有水流出，此屬正常現象。
- 進出水管口徑務必相同，請參照產品規格說明。

電的接法

- 電線以黑色或紅色當電源線，地線爲綠色或黃綠相間，請連接至適當地點。
- ★ 注意:1.請依電工法規正確接妥接地線。
  2.進/出水管上藍色標圈表示冷水進水管，紅色標圈表示熱水出水管，請勿錯裝。

注意事項

1. 安裝所需費用由使用者負擔。
2. 任何不符合安全規定及未依照本手冊指示安裝所造成之損害不在本公司賠償範圍。
3. 本機須由技術人員安裝。
4. 本機安裝完成後，請先通水後再送電，漏電斷路器切至ON(開)。
5. 不良水質環境:如地下水或自來水水源也是地下水，加熱器及內桶易遭侵蝕恕不保固，因此強烈建議訂製【地下水專用機型】方給予正常保固。
6. 停水時必須先關掉電源開關，俟恢復供水後，打開電熱水器熱水端水龍頭，排出內部多餘的空氣，待出水順暢後，再將電源開關開啓即可正常使用。

安裝圖示

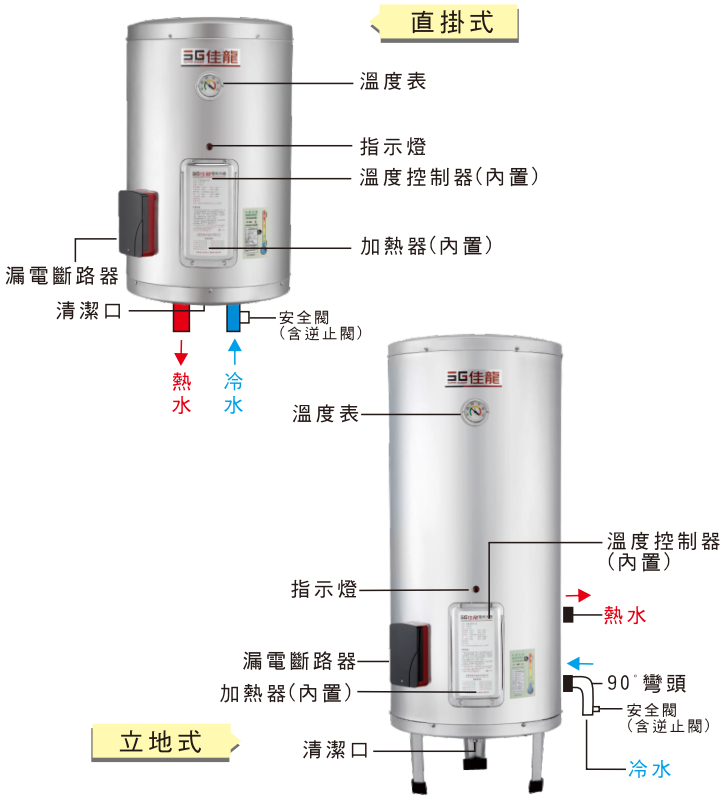

使用說明

1. 將電源開關打開，本機加熱指示燈亮，表示開始加熱，燈滅表示加熱完成斷電，進入保溫狀態。
2. 溫度調節鈕，出廠設定在60~65℃，設定溫度越高則加熱時間愈長，調整溫度前請先關掉電源。
3. 內附漏電斷路器請每月測試一次，確認開關正常。

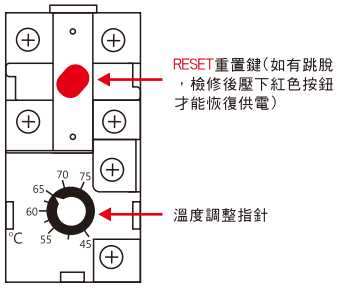

超溫控制器

故障排除

Q問題	可能原因	A排除問題
熱水不熱 指示燈不亮	沒 電	檢查供電系統
	安全開關跳脫	請聯絡服務單位
熱水不熱 指示燈會亮	溫度調節錯誤	將溫度調節鈕設定溫度調高
	加熱器故障	請聯絡服務單位
無水流出	停 水	檢查供水系統
	出水口阻塞	請專業人員執行定期清理
	水壓過低，不足以通過安全閥	調整供水系統

產品規格

型號	JS8-B	JS12-B	JS15-AE	JS20-B	JS30-B	JS40-B	JS50-B
容量(公升)	30	45	57	76	113	137	189
電壓(V)	220V~,60Hz						
電流(A)	27	18	18	18	18	27	27
功率(kW)	6	4	4	4	4	6	6
進出水管口徑	1/2"	1/2"	1/2"	1/2"	3/4"	3/4"	3/4"
尺寸CM(直徑X高)	39X60	39X79	43X77	43X108	48X124	50X145	63X125
加熱時間(溫升25°C)	約10分	約20分	約25分	約33分	約49分	約40分	約54分
備註	直掛式	直掛式	直掛式	立地式	立地式	立地式	立地式
	■ 以上機種爲內外桶不鏽鋼。 ■ 三相機型及大容量型式可訂製。 ■ JS20-AE直掛式尺寸爲43X95cm。						